



nexus.

PESQUISA E INTELIGÊNCIA DE DADOS

A VISÃO DOS BRASILEIROS SOBRE REGULAMENTAÇÃO DAS REDES SOCIAIS

JANEIRO | 2025



1.

Metodologia



O que foi realizado

A **Nexus** entrevistou, face a face, **2.000 cidadãos** com idade a partir de 16 anos, nas 27 Unidades da Federação (UFs). A **margem de erro** no total da amostra é de **2 p.p**, com intervalo de **confiança** de **95%**. A amostra é controlada a partir de quotas de: (a) sexo, (b) idade, (c) região e (d) PEA.

As entrevistas foram realizadas entre **10 e 15 de janeiro** de 2025.

Após a pesquisa, foi aplicado um fator de ponderação para corrigir eventuais distorções em relação ao plano amostral. Devido ao arredondamento, a soma dos percentuais pode variar de 99% a 101%.

Estatístico responsável: Neale El-Dash, Conre 8656-A.



Responsáveis técnicos | André Jácomo (Diretor), Ana Lemos (Gerente), José Luiz Santos (Analista)

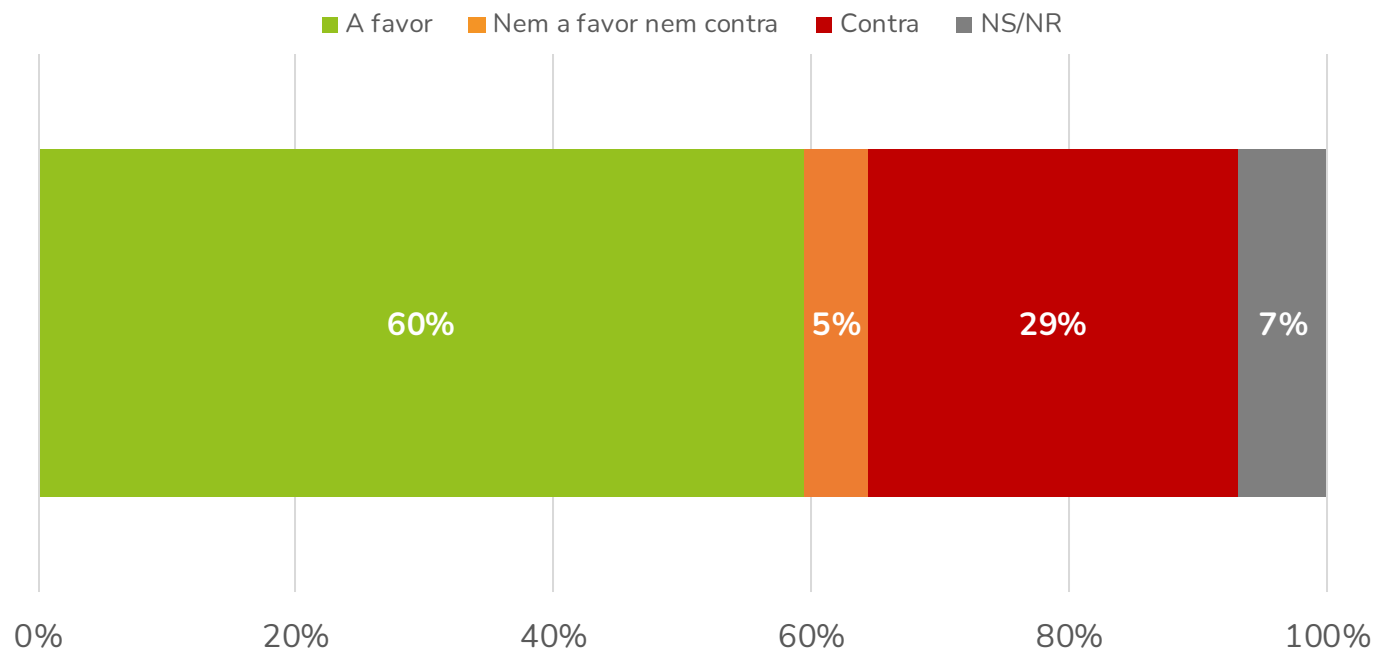


2.

Uso de
redes sociais

6 em cada 10 brasileiros são a favor da **regulação** da internet e das redes sociais

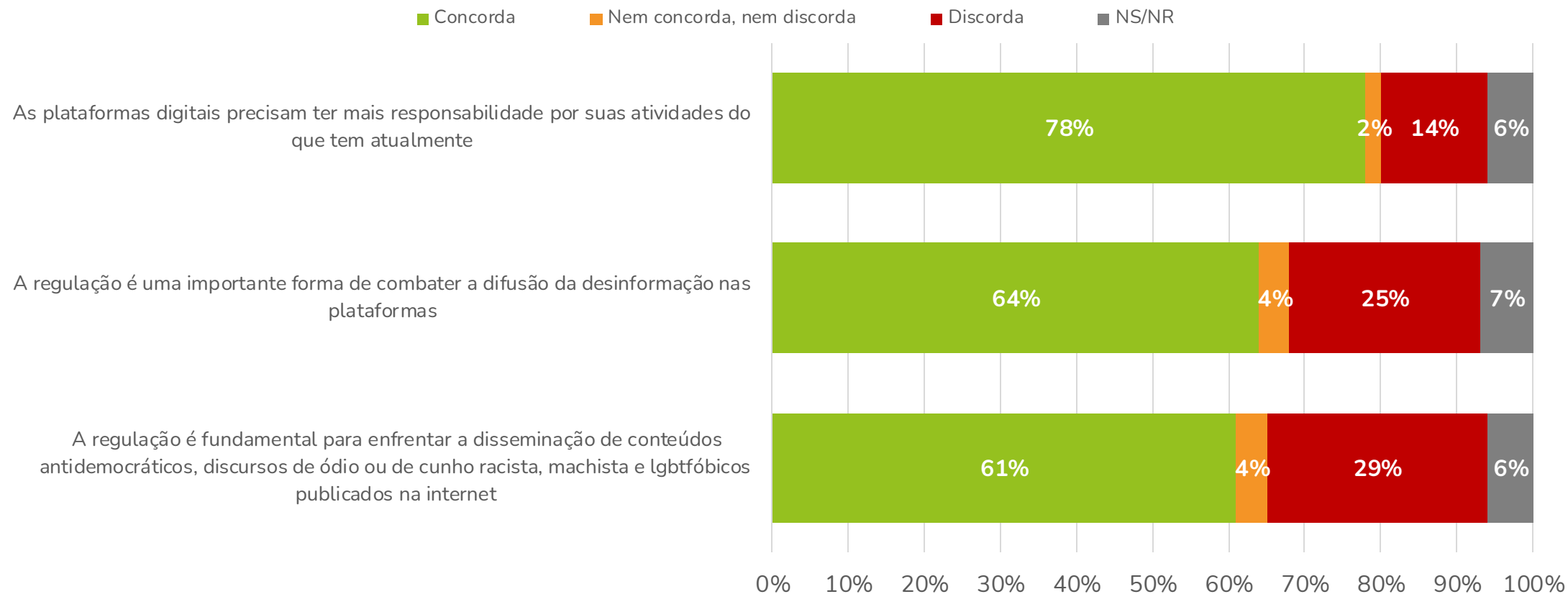
na amostra total



Em geral, você diria que é a favor ou contra a regulação da internet e das redes sociais? (ESTIMULADA)

Concordância com regras de funcionamento das redes e conteúdos postados por usuários

na amostra total

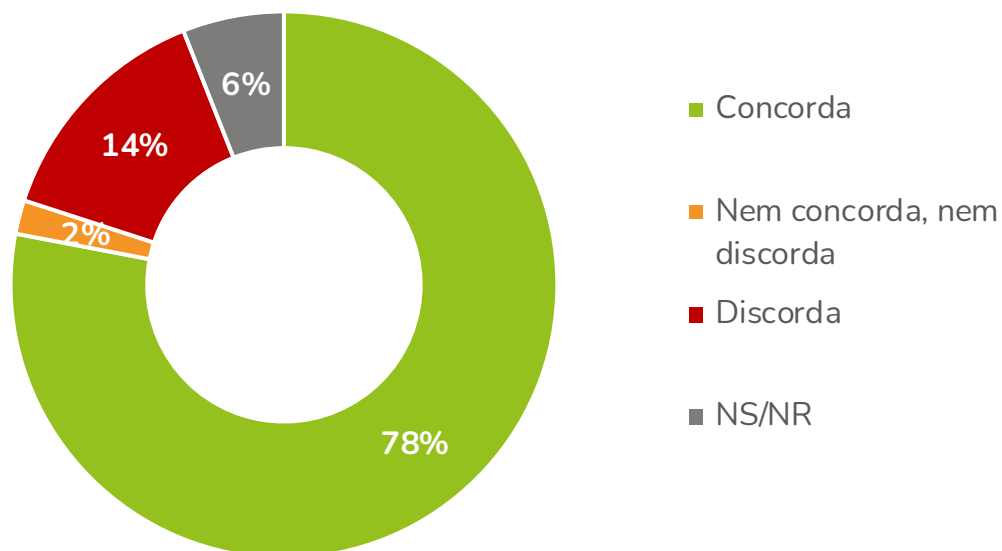


Gostaria que você dissesse se concorda ou discorda das seguintes frases sobre o tema: (ESTIMULADA - RODÍZIO)

78% concordam que as plataformas digitais precisam ter mais responsabilidade por suas atividades

na amostra total

As plataformas digitais precisam ter mais responsabilidade por suas atividades do que tem atualmente

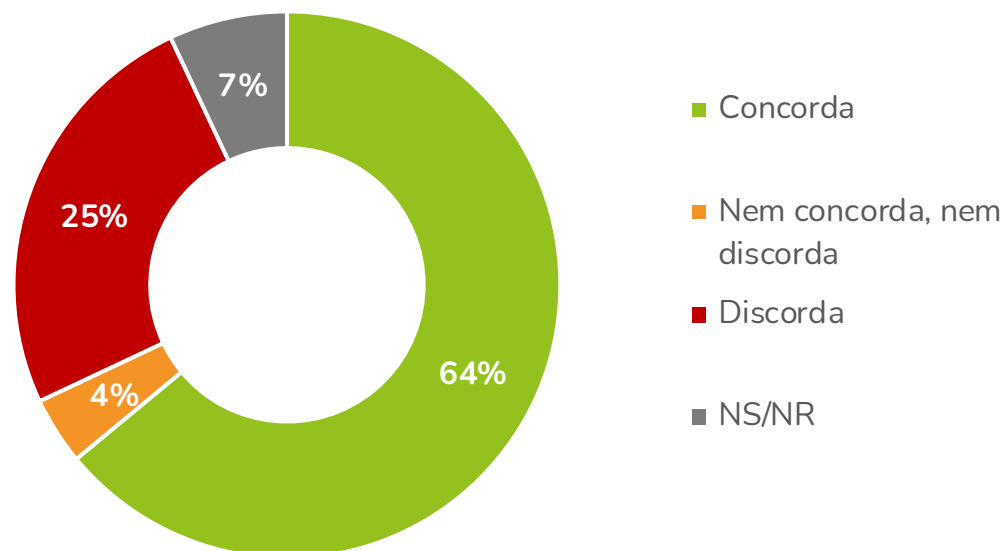


Gostaria que você dissesse se concorda ou discorda das seguintes frases sobre o tema: (ESTIMULADA - RODÍZIO)

64% concordam que a regulação é uma importante forma de **combate à desinformação**

na amostra total

A regulação é uma importante forma de combater a difusão da desinformação nas plataformas

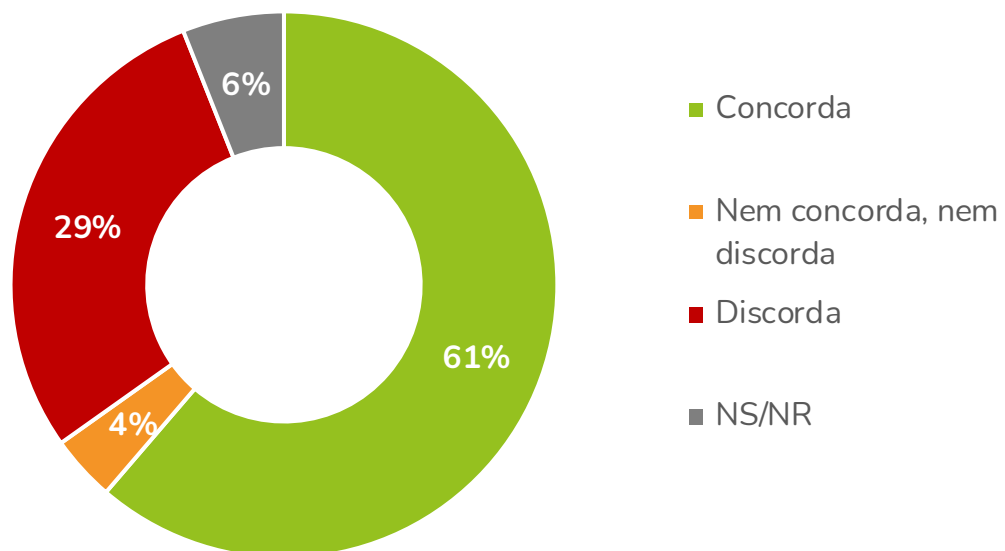


Gostaria que você dissesse se concorda ou discorda das seguintes frases sobre o tema: (ESTIMULADA - RODÍZIO)

61% concordam que a **regulação** das redes sociais é **fundamental**

na amostra total

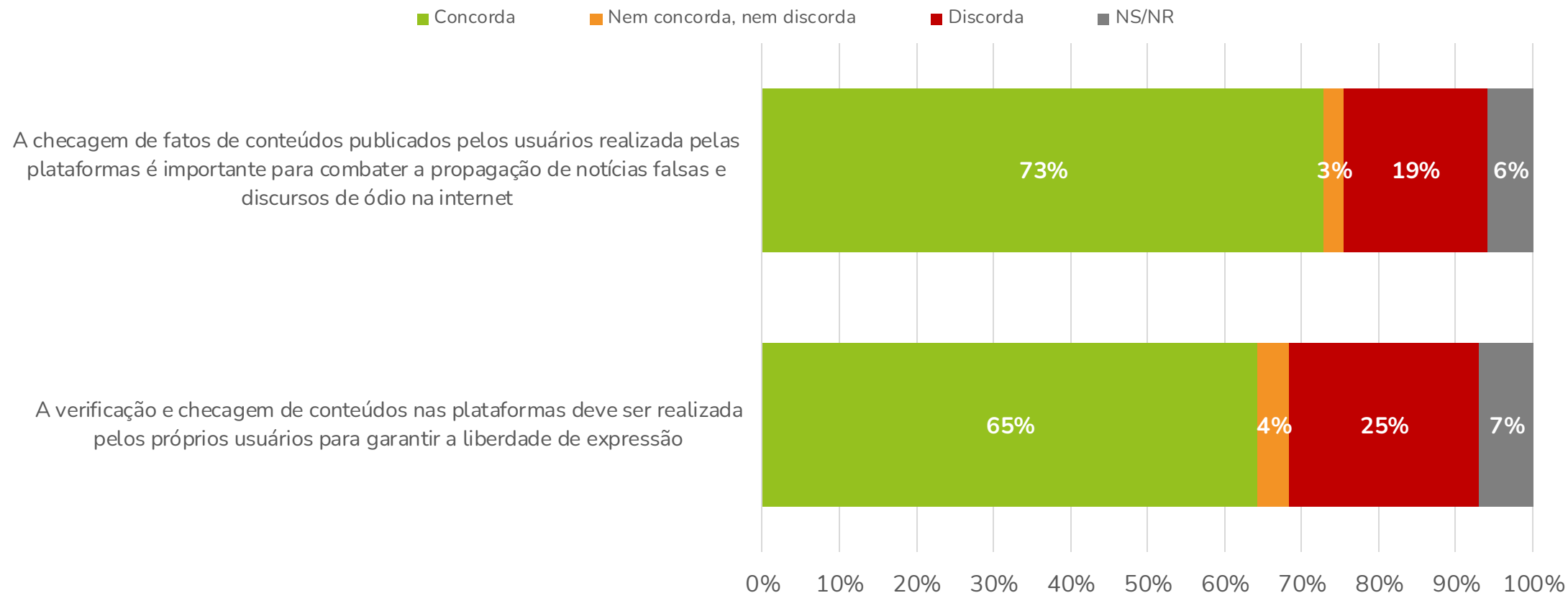
A regulação é fundamental para enfrentar a disseminação de conteúdos antidemocráticos, discursos de ódio ou de cunho racista, machista e lgbtfóbicos publicados na internet



Gostaria que você dissesse se concorda ou discorda das seguintes frases sobre o tema: (ESTIMULADA - RODÍZIO)

Concordância com a moderação de conteúdo nas redes sociais e como ela é realizada

na amostra total

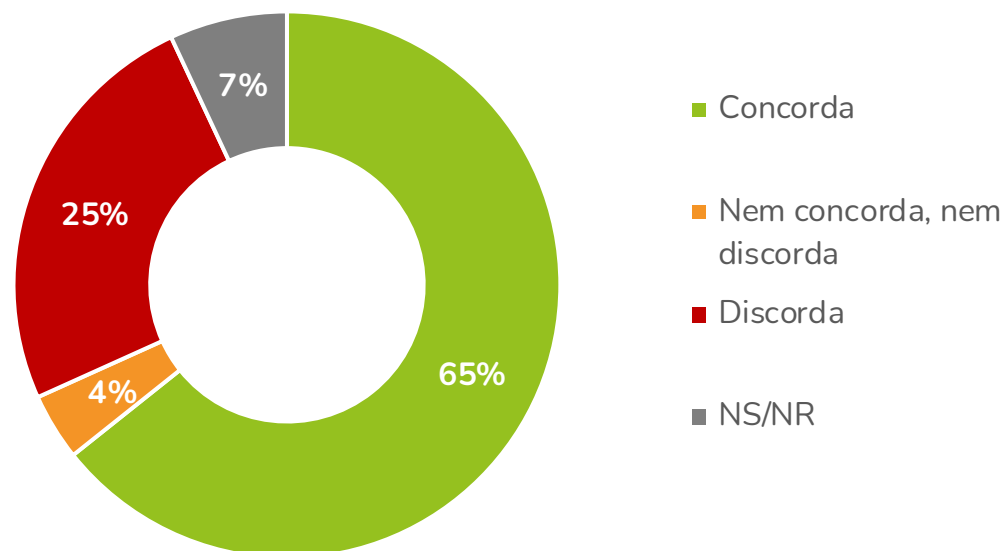


Em relação a moderação de conteúdo e como é realizado o controle pelas plataformas de redes sociais, gostaria que me dissesse se concorda ou discorda das seguintes frases: (ESTIMULADA E ÚNICA POR LINHA - RODÍZIO)

65% acreditam que a checagem do conteúdo deve ser feita pelos próprios usuários

na amostra total

A verificação e checagem de conteúdos nas plataformas deve ser realizada pelos próprios usuários para garantir a liberdade de expressão

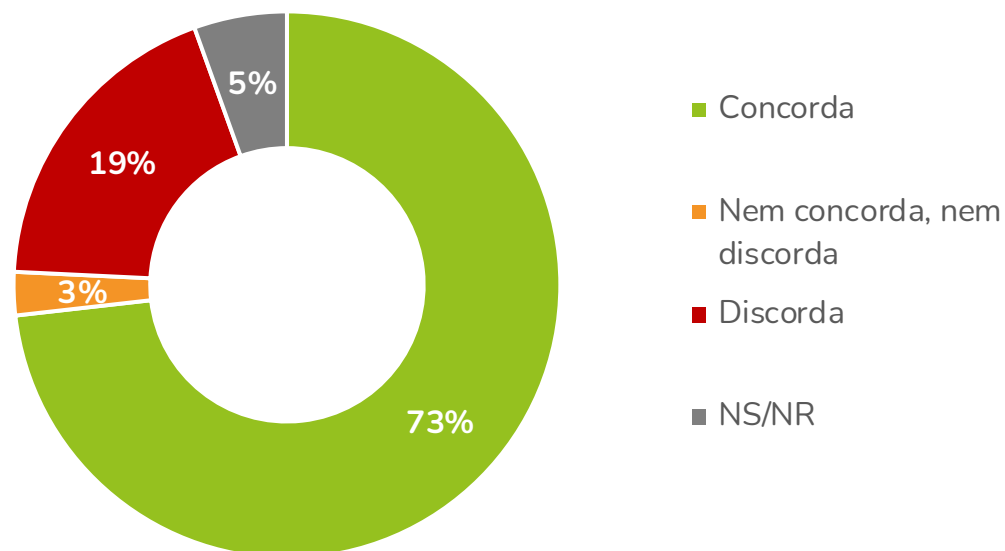


Em relação a moderação de conteúdo e como é realizado o controle pelas plataformas de redes sociais, gostaria que me dissesse se concorda ou discorda das seguintes frases: (ESTIMULADA E ÚNICA POR LINHA - RODÍZIO)

73% acreditam que a checagem do fatos deve ser feita pelos próprios usuários para combater a divulgação de notícias falsas

na amostra total

A checagem de fatos de conteúdos publicados pelos usuários realizada pelas plataformas é importante para combater a propagação de notícias falsas e discursos de ódio na internet



Em relação a moderação de conteúdo e como é realizado o controle pelas plataformas de redes sociais, gostaria que me dissesse se concorda ou discorda das seguintes frases: (ESTIMULADA E ÚNICA POR LINHA - RODÍZIO)



3.

Perfil

Perfil da amostra

		% na amostra
Sexo	Feminino	52%
	Masculino	48%
Idade	16 a 24 anos	17%
	25 a 40 anos	32%
	41 a 59 anos	31%
	60 anos ou mais	20%
Escolaridade	Analfabeto/Sabe ler e escrever	0%
	Ensino Fundamental	37%
	Ensino Médio	40%
	Ensino Superior	23%

		% na amostra
Renda Familiar	Até 1 S.M.	25%
	De 1 até 2 S.M.	19%
	De 2 até 5 S.M.	36%
	Mais de 5 SM	20%
Religião	Católica	49%
	Evangélica	31%
	Outras religiões	7%
	Sem religião	13%
Região	Norte	8%
	Centro-Oeste	8%
	Nordeste	26%
	Sudeste	43%
PEA	Sul	14%
	PEA	64%
	NÃO PEA	36%



nexus.

PESQUISA E INTELIGÊNCIA DE DADOS

Obrigad_!

Outubro | 2024